

# Den grafiske oversigt af de regelændringerne pr. 1/1 2023

Den er også på opslagstavlen i klubhuset.

Golfreglerne 2023 – gælder fra 1. januar 2023

DANSK GOLF UNION  
Spil med

## Golfreglerne 2023 – de vigtigste ændringer

Proceduren for at tage lempelse på **flaglinjen** er tilpasset således, at spilleren skal **droppe på linjen**, og at det punkt, hvor bolden først rammer jorden, skaber et lempelsesområde på én køllelængde i **enhver retning** derfra.



Regel 9.3 - Ny Undtagelse 2 i denne Regel medfører, at en bold skal **genplaceres**, hvis der er taget lempelse, og bolden derefter **flyttes af naturkræfter til et andet baneområde**. Det gælder også, hvis den ender out of bounds.

Regel 11.2b(2) er blevet ændret med nogle tilføjelser således, at slaget **ikke skal annulleres** og spilles om, hvis det **rammer spilleren selv** eller den kølle, som blev brugt til at udføre slaget eller et insekt.



Regel 4.1a(2) er blevet tilpasset, så det er **tilladt for en spiller at udskifte en beskadiget kølle**, under forudsætning af, at den ikke er beskadiget som følge af misbrug.

Regel 10.2b - vigtig tilføjelse, at der **ikke noget sted på banen må placeres en genstand for at hjælpe med at udpege spillelinje** eller anden retning. Og en spiller kan ikke undgå straf, selvom genstanden fjernes før slaget.

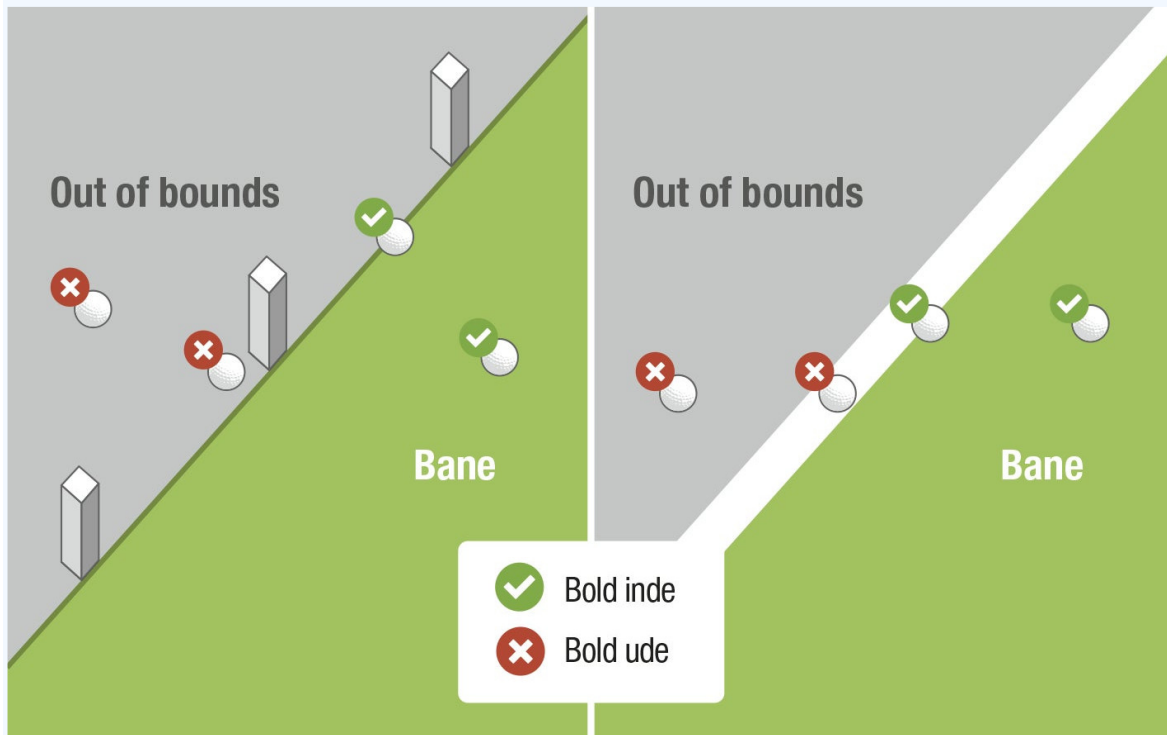


Ny Regel 25 - funktionshandicappede golfspillere. Disse tilpassede Regler har eksisteret siden sidste revision, men som et selvstændigt regelsæt, og mest anvendt i rene Para-golfturneringer. Ved at gøre dem til en del af Golfreglerne, **gælder disse tilpasninger i alle turneringer og alle spilleformer**.

Der opstod lidt forvirring til regelaftenen i forhold til nedenstående. Det er er sakset fra R&A og dermed gældende:

# Hvornår en bold er out of bounds

Din bold, der ligger stille, er kun out of bounds, når hele bolden er uden for grænsen til banen.  
FIGUR 18.2A: HVORNÅR EN BOLD ER OUT OF BOUNDS

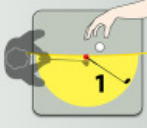

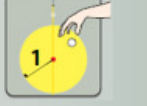

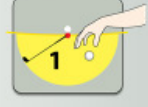
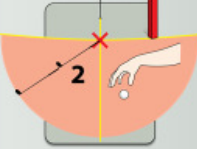


En bold er out of bounds, når hele bolden er uden for grænsen til banen. Figurerne giver eksempler på, hvornår en bold er på banen og out of bounds.

## Og fra Lommeguiden til repetition af dropperegler

### Repetition – lempelse og drop

Droppe

Uden straf	Med straf		
 <p>Nærmeste punkt for fuld lempelse – drop.</p> <ul style="list-style-type: none"><li>• Unormalt baneforhold, forkert green</li></ul>	<p>Forrige sted</p>  <p>OB, Mistet, Uspillelig, Strafområde</p>	<p>Flaglinje</p>  <p>Uspillelig, Strafområde</p>	<p>Sidelæns</p>  <p>Uspillelig - fra boldens position</p>
 <p>Hvor bolden er</p> <ul style="list-style-type: none"><li>• Fæstnet bold</li><li>• Bold i/på flytbar forhindring</li></ul>	 <p>Sidelæns – fra krydsningspunkt ved rødt strafområde</p>		