


# Odder Golfklub



Generalforsamling  
Den 8. april 2013

# Kontingent senior / indskud / medlemmer



Klub	Kontingent Senior kr.		Stign.%	Indskud kr.	Medl. pr. 30.09.12 iflg. DGU
	2012	2013			
112 - Hammel	4.900	5.075	3,57	2.000	1.029
140 - Himmelbjerg	5.400	5.600	3,7	0	812
858 - Hedensted	5.500	5.600	1,82	5.000	858
36 - Juelsminde	5.550	5.700	2,73	5.000	817
<b>94 - Odder</b>	<b>5.650</b>	<b>5.950</b>	<b>5,31</b>	<b>6.500</b>	<b>1.121</b>
35 - Horsens	5.850	6.000	2,56	7.500	1.219
70 - Skanderborg	6.000	6.200	3,33	Tilbud 0 i 2013	751
79 - Mollerup	6.200	6.500	4,84	0 i 2013	1.130
6 - Aarhus	6.300	6.900	9,52	10.000	1.123
73 - Aarhus Ådal	6.950	6.950	0	Aktiekøb 0 i 2013	1.148

16 - Silkeborg		6.980		Aktiekøb 5.000	1.412
18 - Ebeltoft	5.100	5.200	1,96	0 i 2013	568
53 - Grenå	5.290	5.400	2,08	4.000	611
91 - Fredericia		6.000		0 i 2013	964

**Gennemsnit**                      **5.724**                      **6.004**                      **3,45**                      **3.215**                      **969**

**Golfen i tal / Dansk Golf Union 2012:**

**Gennemsnitsindskud for medlemskab af en golfklub: 3.566 kr.**

**Gennemsnitskontingent for seniorer: 5.351 kr.. I 2011 betales 5.162 kr., en stigning på 189 kr. / 3,7%**

# Banedrift



Klub	Drift bane 1000 kr.	Heraf greenkeeper-lønninger
112 - Hammel	2.314	1.363
140 - Himmelbjerg	3.969	1.360
858 - Hedensted	2.353	1.350
36 - Juelsminde	2.695	1.207
94 - Odder	3.118	1.621
35 - Horsens	4.739	ikke oplyst
70 - Skanderborg	ikke oplyst	1.177
79 - Mollerup	3.161	1.868
6 - Aarhus	3.562	ikke oplyst
73 - Aarhus Ådal	3.971	ikke oplyst

16 - Silkeborg	4.929	ikke oplyst
18 - Ebeltoft	1.142	642
53 - Grenå	1.664	967
91 - Fredericia	3.137	1.495

**Gennemsnit 3.135 1.305**

**Banedrift omfatter: Vedl. bane, løn greenkeepere, vedl. maskiner, forsikringer, vedl. maskinhus og bagrum, vandudgifter og baneleje.**

# Klubhusdrift



Klub	Klubhusdrift 1000 kr.
112 - Hammel	267
140 - Himmelbjerg	561
858 - Hedensted	673
36 - Juelsminde	694
94 - Odder	<b>583</b>
35 - Horsens	750
70 - Skanderborg	ikke oplyst
79 - Mollerup	637
6 - Aarhus	837
73 - Aarhus Ådal	1.112

16 - Silkeborg	661
18 - Ebeltoft	160
53 - Grenå	216
91 - Fredericia	522

Gennemsnit 582

Klubhusdrift omfatter: Varme, vedl. Klubhus, vagtselskab, renholdelse.

# Administration

Klub	Administration 1000 kr.
112 - Hammel	714
140 - Himmelbjerg	1007
858 - Hedensted	807
36 - Juelsminde	1.762
94 - Odder	<b>828</b>
35 - Horsens	1.801
70 - Skanderborg	ikke oplyst
79 - Mollerup	858
6 - Aarhus	907
73 - Aarhus Ådal	744


16 - Silkeborg	463
18 - Ebeltoft	679
53 - Grenå	247
91 - Fredericia	1.251

**Gennemsnit 899**

**Administration omfatter: Kontorlønninger, kontorartikler, regnskabs- og bogføringsassistance, telefon, forsikringer.**



# Gæld, renter og afdrag til realkredit, bank m.v



Klub	Gæld realkr., bank m.v. 1000 kr.	Renter og afdrag 1000 kr.
112 - Hammel	6.881	618
140 - Himmelbjerg	11.921	1.786
858 - Hedensted	19.376	593
36 - Juelsminde	1.574	109
94 - Odder	<b>1.790*</b>	<b>128</b>
35 - Horsens	7.212	381
70 - Skanderborg	7.693	385*
79 - Mollerup	15.998	925
6 - Aarhus	7.506	1.048
73 - Aarhus Adal	40.000	2.000*

16 - Silkeborg	49.751	2.197
18 - Ebeltoft	6.085	798
53 - Grenå	2.028	760
91 - Fredericia	8.278	621

Gennemsnit 13.292 882

# Odder Golfklub over en 6 – årig periode fra 2007 - 2013



Odder Golfklub over en 6-årig periode fra 2007 - 2013								
	Estimat 2014 1000kr	Budget 2013 1000kr	Resultat 2012 1000kr	Resultat 2011 1000kr	Resultat 2010 1000kr	Resultat 2009 1000kr	Resultat 2008 1000kr	Resultat 2007 1000kr
Kontingenter	5.643	5.441	5.063	4.826	4.943	4.817	4.643	4.381
Greenfee	540	500	550	535	482	675	627	618
Bagroom	indeh. i øvrige	indeh. i øvrige	136	135	135	123	125	126
Forpagter	indeh. i øvrige	indeh. i øvrige	199	190	164	203	182	173
Øvrige	850	830	464	454	450	420	400	427
<b>Indtægter i alt</b>	<b>7.033</b>	<b>6.771</b>	<b>6.412</b>	<b>6.140</b>	<b>6.174</b>	<b>6.238</b>	<b>5.977</b>	<b>5.725</b>
Banedrift	4.085	3.885	3.118	3.036	3.634	3.683	3.172	2.974
Klubhusdrift	620	602	583	549	494	612	523	499
Kontingent DGU	indeh. i øvrige	indeh. i øvrige	157	150	154	153	153	143
Administration	1.085	1.054	828	770	781	779	804	689
Øvrige	635	614	549	552	509	481	534	466
<b>Omkostninger i alt</b>	<b>6.425</b>	<b>6.155</b>	<b>5.235</b>	<b>5.057</b>	<b>5.572</b>	<b>5.708</b>	<b>5.186</b>	<b>4.771</b>
Afskrivninger	-608	-571	-655	-589	-684	-599	-672	-546
Ekstraordinære indt.	0	0	0	0	0	0	0	85
Udmeldte medl.	2	2	2	202	240	142	217	92
<b>Resultat før renter</b>	<b>68</b>	<b>45</b>	<b>521</b>	<b>696</b>	<b>158</b>	<b>73</b>	<b>336</b>	<b>585</b>
Renteindt.	5	2	62	62	68	88	156	130
Renteudgifter	0	0	-82	-77	-88	-117	-164	-171
<b>Arets resultat</b>	<b>68</b>	<b>47</b>	<b>501</b>	<b>681</b>	<b>138</b>	<b>44</b>	<b>328</b>	<b>544</b>
Aktiver i alt			12.052	12.551	12.484	12.916	13.161	11.983
Indskudsbeviser			1.804	2.087	2.413	3.028	3.200	3.433
Prior.gæld			1.790	1.869	1.963	2.279	2.582	2.872
Egenkapital			6.764	6.000	5.290	5.074	5.048	4.382

Kontingent Senior/kr      6.200      5.950      5.650      5.300      5.000      4.750      4.550      4.350

#### Bemærkninger:

Fra 2007 til 2013 er prioritetsgælden nedbragt med 1.082.000 kr.

I samme periode er klubbens gæld til medlemsindskudsbeviser nedbragt med 1.629.000 kr.

I samme periode er udgift til banedrift, klubhusdrift og administration steget fra 4.162.000 kr. til 4.529.000 kr. svarende til 8,82%

I samme periode er Seniorkontingentet steget fra 4.350 kr. til 5.650 kr., svarende til 29,89%


Tager man det vedtagne kontingent med for 2013 kr. 5.950 er kontingentet steget 36,78%

I samme periode er forbrugerprisindekset steget fra 114,2 til 128,8, svarende til 12,8%

Hvorfor stiger udgift til banedrift med 767.000 i 2013 og 967.000 i 2014 i forhold til resultat 2012

Hvorfor stiger udgift til administration med 226.000 i 2013 og 257.000 i 2014 i forhold til resultat 2012

Samlet oversigt over kontingent, indskud, banedrift, klubhusdrift, administration, gæld, renter og afdrag.



Klub	Kontingent Senior kr.		Stign. %	Indskud kr.	Medl. pr. 30.09.12 iflg. DGU	Bane-drift 1000 kr.	Heraf greenkeeper-lønninger	Klubhus-drift 1000 kr.	Admini-stration 1000 kr.	Gæld realkr., bank m.v. 1000 kr.	Renter og afdrag 1000 kr.	Bemærkninger
	2012	2013										
112 - Hammel	4.900	5.075	3,57	2.000	1.029	2.314	1.363	267	714	6.881	618	18 huller + 6 hullers par 3 bane. Banen ligger på lejet jord.
140 - Himmelbjerg	5.400	5.600	3,7	0	812	3.969	1.360	561	1007	10.892	1.786	18 huller + 9 hullers pay and play. Himmelbjerg Golf A/S ejer bane og maskiner og udlejer til Himmelbjerg Golf Club
858 - Hedensted	5.500	5.600	1,82	5.000	858	2.353	1.350	673	807	19.376	593	18 huller + 9 huller pay and play. Hedensted kommune ejer banen og udlejer til Hedensted Golf Club
36 - Juelsminde	5.550	5.700	2,73	5.000	817	2.695	1.207	694	1.762	1.574	109	18 huller. Lån til kommunen og medlemslån
94 - Odder	5.650	5.950	5,31	6.500	1.121	3.118	1.621	583	828	1.790*	128	18 huller + 5 hullers par 3 bane
35 - Horsens	5.850	6.000	2,56	7.500	1.219	4.739	ikke oplyst	750	1.801	7.212	381	18 huller + 9 hullers pay and play. Hede Danmark banepleje.
70 - Skanderborg	6.000	6.200	3,33	Tilbud 0 i 2013	751	ikke oplyst	1.177	ikke oplyst	ikke oplyst	7.693	385*	18 huller + 6 hullers par 3 bane. Banen ligger på lejet jord. Nyere klubhus. Faldende medlemstal, oplyst til 700 pr. 1. Januar 2013. * Renteudgifter anslået til 5% af 7.693.000
79 - Mollerup	6.200	6.500	4,84	0 i 2013	1.130	3.161	1.868	637	858	15.998	925	18 huller + 6 hullers par 3 bane. Nyt klubhus. Kommunen ejer jorden, klubben betaler symbolsk leje
6 - Aarhus	6.300	6.900	9,52	10.000	1.123	3.562	ikke oplyst	837	907	5.158	1.048	18 huller. Hede Danmark banepleje. Kommunen ejer jorden, klubben betaler symbolsk leje
73 - Aarhus Ådal	6.950	6.950	0	Aktiekøb 0 i 2013	1.148	3.971	ikke oplyst	1.112	744	40.000	2.000*	18 huller + 9 hullers pay and play. Købt for 64 mio. Nu nedskrevet til 40 mio. * Renteudg. Anslået til 5% af 40 mio.
16 - Silkeborg		6.980		Aktiekøb 5.000	1.412	4.929	ikke oplyst	661	463	49.751	2.197	27 huller. Silkeborg Golf A/S ejer bane og klubhus. Silkeborg Golf Club betaler leje af bane og klubhus
18 - Ebeltoft	5.100	5.200	1,96	0 i 2013	568	1.142	642	160	679	6.085	798	18 huller. Kontingent følger forbrugerindex
53 - Grenå	5.290	5.400	2,08	4.000	611	1.664	967	216	247	2.028	760	18 huller + par 3 pay and play
91 - Fredericia		6.000		0 i 2013	964	3.137	1.495	522	1.251	8.278	621	18 huller + 9 hullers par 3 bane. Maskinpark ejes af Fredericia Golfbane A/S og lejes af Fredericia Golf Club
Gennemsnit	5.724	6.004	3,45	3.215	969	3.135	1.305	582	899	13.292	882	